

Dell WM324 무선 마우스 사용 설명서

규정 모델: WM324





참고: 참고는 컴퓨터를 보다 잘 활용하는 데 유용한 중요한 정보를 나타냅니다.



주의: 주의는 지침을 따르지 않을 경우 하드웨어가 손상되거나 데이터가 손실될 수 있음을 나타냅니다.



경고: 경고는 재산상 손해, 개인 상해 또는 죽음을 초래할 수 있음을 나타냅니다.

이 문서의 정보는 고지 없이 변경될 수 있습니다.

© 2013 Dell Inc. All rights reserved.

Dell Inc의 서면 허가 없이 어떤 방법으로든 이 자료를 재생산하는 것은 엄격하게 금지됩니다. 이 텍스트에 사용된 상표: Dell™ 및 DELL 로고는 Dell Inc.의 상표입니다. Microsoft® 및 Windows 시작 단추 로고는 미국 및/또는 기타 국가에서의 Microsoft Corporation의 등록 상표입니다.

이 문서에 사용된 기타 상표 및 상표명은 상표 및 이름 또는 해당 제품의 소유자를 나타냅니다. Dell Inc.은 자사가 소유하지 않은 상표 및 상표명에 대한 소유권을 부인합니다.

2013 - 10 Rev. A00

제한 및 부인

이 문서에 포함된 모든 지침, 주의 및 정기 승인 및 인증을 포함한 정보는 공급업체에서 제공하는 것으로, Dell이 독자적으로 승인 또는 테스트하지 않았습니다. Dell은 해당 지침을 따르거나 따르지 않은 데서 오는 결과적인 손해에 대해 책임을 지지 않습니다.

이 문서에서 언급되는 부품의 속성, 성능, 속도 또는 품질에 대한 모든 진술이나 요청은 공급업체에서 제공하는 것으로 Dell은 관련이 없습니다. Dell은 특히 이와 같은 진술에 대한 정확성, 완전성 또는 구체성에 대해 알고 있음을 부인합니다. 이러한 진술이나 주장에 대한 모든 질문 또는 의견은 직접 해당 공급업체에 문의해야 합니다.

수출 규정

고객은 기술과 소프트웨어를 포함한 제품이 미국("U.S.")의 관세 및 수출 규제 법규에 준하며 또한 제품을 제조 및/또는 받은 나라의 관세 및 수출 법규에 준한다는 점을 인식하고 있습니다. 고객은 이러한 법규를 준수할 것에 동의합니다. 또한, 미국 법률 하에서 제한된 최종 사용자 제한된 나라에 제품을 판매, 출시 또는 전송할 수 없습니다.. 또한, 대량 파괴 무기와 관련된 활동에 종사하는 최종 사용자에게 제품을 판매, 출시 또는 전송하거나 이용할 수 없습니다. 여기에는 핵무기, 재료 또는 시설의 디자인, 개발, 생산, 사용과 관련된 활동, 미사일, 미사일 프로젝트 지원 및 화학적, 생물학적 무기와 관련된 활동이 무조건 포함됩니다.

목차


설치	3
특징	6
문제 해결	10
사양	11
법적 정보.....	12
보증	12
규제	13
인증	14

설치


시스템 요구 사항

- USB 포트 한 개
- Microsoft Windows 8/7/RT

상자의 내용물



- 무선 마우스 한 개
- USB 수신기 한 개
- AA 배터리 한 개
- 제품 설명서

 참고: 마우스와 함께 제공되는 문서는 지역에 따라 다릅니다.

Dell WM324 무선 마우스 설치

1. 마우스에 AA 배터리를 하나 넣습니다.



2. USB 수신기를 컴퓨터에 연결합니다.

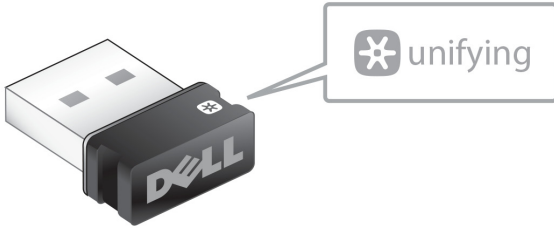


3. 전원 스위치를 밀어 마우스를 켭니다.



마우스가 작동하지 않으면 문제 해결 섹션을 참조하십시오.

통합 페어링 기능




USB 통합 수신기는 컴퓨터의 USB 포트에 연결할 수 있는 무선 수신기로, 무선 마우스와 키보드를 컴퓨터에 손쉽게 연결할 수 있게 하고, 최대 네 개의 통합-호환 무선 장치에 동시 연결이 가능합니다.

수신기를 사용하려면 컴퓨터에 소프트웨어가 설치되었는지 확인합니다. 통합 소프트웨어가 컴퓨터에 이미 설치되어 있을 수 있습니다. 이 소프트웨어를 dell.com/support/Unifying 에서 다운로드할 수도 있습니다.

특징

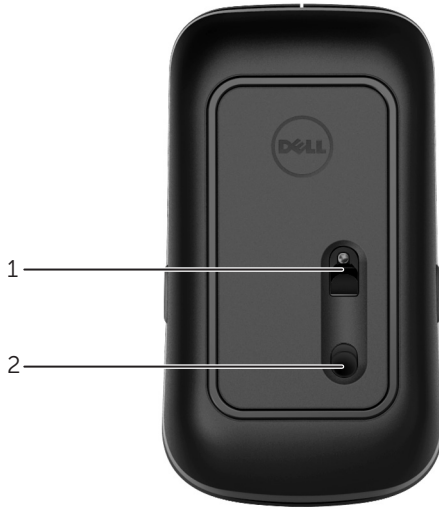
위에서 본 모습



1	마우스 왼쪽 단추	2	틸트 휠
3	측면 단추 *	4	배터리 상태 표시등 <ul style="list-style-type: none">• 흰색 - 배터리가 정상적으로 작동합니다.• 황색 - 배터리 충전이 낮습니다. 배터리를 교체해야 합니다.
5	측면 단추 *	6	마우스 오른쪽 단추

*측면 단추는 둘다 동일한 기능을 수행합니다.

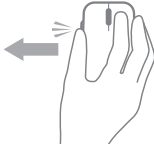
밑에서 본 모습



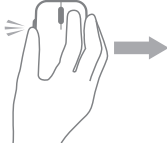
1 광 센서

2 전원 스위치

바로 가기 제스처



참 사이드바
측면 단추를 길게 누르고
마우스를 왼쪽으로 밟니다.
(Windows 8에만 해당)



응용 프로그램 전환
측면 단추를 길게 누르고
마우스를 오른쪽으로 밟니다.
(Windows 8에만 해당)



스크롤 및 팬
4 방향 스크롤
(Windows 7 및 8)



확대/축소
측면 단추를 길게 누르고
휠을 위 또는 아래로 스크롤합니다.
(Windows 7 및 8)



뒤로
측면 단추를 길게 누르고
휠을 왼쪽으로 꺾습니다.
(Windows 7 및 8)



앞으로
측면 단추를 길게 누르고
휠을 오른쪽으로 꺾습니다.
(Windows 7 및 8)

마우스의 배터리 수명 늘리기

마우스는 배터리 전원을 보존하기 위해 두 개의 작동 모드가 제공됩니다:

- 1. 절전 모드:** 마우스를 5초 동안 사용하지 않으면 절전 모드에 들어갑니다.
마우스를 깨우려면: 틸트 휠을 이동, 클릭 또는 스크롤합니다.
- 2. 최대 절전 모드:** 마우스를 5분 동안 사용하지 않으면 최대 절전 모드에 들어갑니다.
마우스를 깨우려면: 이동하거나 클릭합니다.

문제 해결

마우스에 문제가 생길 경우 다음과 같이 합니다:

- 배터리가 올바른 방향으로 삽입되었는지 확인합니다.
- 전원 스위치가 켜져 있는지 확인합니다.
- 배터리를 빼내어 다시 설치합니다. 전원 스위치를 켭니다. 마우스의 배터리 상태 표시등을 확인하고 흰색인지 알아봅니다.
- 컴퓨터의 USB 수신기를 뺐다가 다시 연결합니다.
- USB 수신기를 컴퓨터의 다른 USB 포트에 삽입합니다.
- 컴퓨터를 다시 시작합니다.

사양

일반

모델 번호	WM324
연결 유형	2.4 GHz 무선 기술
지원되는 운영 체제	Microsoft Windows 8 Microsoft Windows 7 Microsoft Windows RT

전기

작동 전압	0.95 V ~ 1.6 V
배터리 수명	약 18개월
배터리 요구 사항	AA 알카라인 두 개

물리적 특징

높이	35.1 ± 0.3 mm
너비	56.4 ± 0.3 mm
길이	99 ± 0.5 mm
무게	55g, 배터리 불포함

환경

작동 온도	0°C ~ 40°C
보관 온도	-40°C ~ 65°C
작동 습도	90% 최대 상대 습도, 비응축
보관 습도	95% 최대 상대 습도, 비응축

2.4 GHz 무선

무선 송신 범위	양방향 통신(트랜시버) 최대 10미터
----------	-------------------------

법적 정보

보증

제한 보증 및 반품 정책

Dell 브랜드 제품에는 1년 동안 제한된 하드웨어 보증이 제공됩니다.

Dell 시스템과 함께 구매한 경우에는 시스템 보증이 적용됩니다.

미국 고객:

이 제품의 구매와 사용은 Dell의 최종 사용자 계약(www.dell.com/terms에서 찾을 수 있음)을 따릅니다. 이 문서는 법적 구속력이 있는 중재 조항

유럽, 중동 및 아프리카 고객:

판매 및 사용되는 Dell 브랜드 제품에는 해당 국가 소비자 법적 권리, 귀하가 가입한 소매업체 매매 계약(귀하와 소매업체 간에 적용됨)과 Dell의 최종 사용자 계약 약관이 적용됩니다. Dell은 추가로 하드웨어 보증을 제공할 수 있습니다 - 자세한 Dell 최종 사용자 계약과 보증 약관은 www.dell.com으로 이동하여, "홈" 페이지 아래에 있는 목록에서 해당 국가를 선택한 다음, 최종 사용자 약관은 "약관" 링크를, 보증 약관은 "지원" 링크를 클릭하면 찾을 수 있습니다.

미국 이외 지역의 고객:

판매 및 사용되는 Dell 브랜드 제품에는 해당 국가 소비자 법적 권리 즉, 귀하가 가입한 소매업체 매매 계약(귀하와 소매업체 간에 적용됨)과 Dell의 보증 약관이 적용됩니다. Dell은 추가로 하드웨어 보증을 제공할 수 있습니다 - 자세한 Dell의 보증 약관은 www.dell.com으로 이동하고, "홈" 페이지 아래에 있는 목록에서 해당 국가를 선택한 다음 "약관" 링크를 클릭하거나 보증 약관의 경우 "지원" 링크를 클릭하면 찾을 수 있습니다.

인증

Microsoft WHQL 로고

Dell WM324 무선 마우스는 Microsoft Windows 하드웨어 품질 연구소의 WHQL 로고 테스트를 통과했습니다.

WHQL 로고는 Microsoft Windows 하드웨어 품질 연구소에서 관할하는 인증 체계입니다. 이 로고가 있는 경우 하드웨어가 Microsoft 운영 체제와 호환됨을 보장합니다. 이 마우스는 WHQL 테스트 키트 사용을 통해 품질을 인증받았으며 Microsoft 하드웨어 호환 목록에 포함되어 있습니다.